

Plan de Desarrollo Distrital: 17 - Bogotá Camina Segura
Reporte de gestión e inversión por Entidad o Alcaldía Local
Fecha de Corte: 31/03/2026
0127-Departamento Administrativo de la Defensoría del Espacio Público-DADEP
En millones de pesos

Objetivo Estratégico / Programa / Meta Plan de Desarrollo / Indicador / Proyecto / Actividad	2026						
	Programado	Compromisos / Contratado	%	Entregado	%	Giros	%
1 - Bogotá avanza en su seguridad	\$27.971,81	\$23.735,55	84,86%			\$2.507,13	8,96%
5 - Espacio público seguro e inclusivo	\$27.971,81	\$23.735,55	84,86%			\$2.507,13	8,96%
1962 - Desarrollar 1 Estrategia(s) para aumentar la oferta cualitativa y cuantitativa de espacio público para el uso, goce y disfrute ciudadano con enfoque diferencial, étnico, interseccional, de género y población	\$24.963,74	\$21.122,47	84,61%			\$2.291,19	9,18%
Indicador(es)							

(K) 3884 - Estrategia para aumentar la oferta cualitativa y cuantitativa de espacio público para el uso goce y disfrute ciudadano desarrollada

Año	Programación inicial del PD	Programación	Ejecución Vigencia	Avance			
				De la Vigencia	Transcurrido PD		
2024	1,00	1,00	0,99	99,00	☆	N/A	
2025	1,00	1,00	1,01	101,00	☆	N/A	
2026	1,00	1,00	0,23	23,00	⚠	74,33	⚠
2027	1,00	1,00		0,00	⚠	N/A	
Al plan de desarrollo:						55,75	⚠

Retrasos y soluciones: El avance de la magnitud programada no presenta retrasos, su ejecución está acorde con el plan de acción mensualizado para la vigencia 2026.

Avances y Logros: Durante 2026 se han ejecutado las siguientes actividades para aumentar la oferta cualitativa y cuantitativa de espacio público:

- Se incorporaron 215.124,86 m2 de bienes fiscales y públicos.
- Se sanearon y/o titularon 105.245,06 m2 de bienes fiscales y públicos.
- Mantenimiento a 4.999,71 m2 de bienes de uso público y fiscales.
- Acciones de administración a 18.119,69 m2 de bienes de uso público y fiscales.
- Se suscribieron 4 instrumentos de aprovechamiento del espacio público por parte de comunidades organizadas, asociaciones y ciudadanos en general, para el promover el uso del espacio público.
- 12 operativos de recuperación de espacios públicos, 55 cambuches y/o estructuras desmontadas, 954 jornadas de sostenibilidad en espacios público, 19.357 intervenciones pedagógica, 543 jornadas de revitalización en espacios público y 23 actividades de apoyo relacionadas con la defensa del espacio público.
- 157 audiencias públicas en las inspecciones distritales de policía para recuperación de espacio público, 94 informes técnicos dirigidos a las alcaldías locales e inspecciones de policía y 22 actividades del procedimiento de defensa preventiva - persuasiva (talleres, compromisos y/o actas de entrega).

7928-Consolidación de la defensa del espacio público y la apropiación del patrimonio inmobiliario de Bogotá D.C.		\$17.535,26	\$15.191,00	86,63%		\$1.526,24	8,70%
1 - Realizar el 100 Porcentaje de asistencia técnica a las alcaldías locales y demás autoridades competentes en las acciones de recuperación de espacio público	Constante	Magnitud: 100,00	100,00	100,00%		23,30	23,30%
	Tipo de anualización	Recursos \$:	\$11.850,47	\$10.810,67	91,23%		\$1.036,58
2 - Intervenir 134000 Metro(s) cuadrado(s) de bienes de uso público y fiscales a cargo del DADEP con acciones de administración y mantenimiento	Suma	Magnitud: 33.500,00	33.500,00	100,00%		4.999,71	14,92%
	Tipo de anualización	Recursos \$:	\$2.608,21	\$1.596,18	61,20%		\$199,19
3 - Adoptar 63 Instrumento(s) de aprovechamiento del espacio público por parte de comunidades organizadas, asociaciones y ciudadanos en general, para promover el uso del espacio público	Suma	Magnitud: 9,00	9,00	100,00%		4,00	44,44%
	Tipo de anualización	Recursos \$:	\$3.076,58	\$2.784,15	90,49%		\$290,47
8026-Fortalecimiento del proceso de actualización del inventario de uso Público y Bienes Fiscales en Bogotá D.C.		\$7.428,48	\$5.931,47	79,85%		\$764,95	10,30%
1 - Incorporar 18860000 Metro(s) cuadrado(s) de bienes fiscales y públicos	Suma	Magnitud: 1.402.202,89	1.402.202,80	100,00%		215.124,86	15,34%
	Tipo de anualización	Recursos \$:	\$4.927,39	\$3.900,38	79,16%		\$507,62
2 - Sanear y/o titular 2500000 Metro(s) cuadrado(s) de bienes fiscales y públicos	Suma	Magnitud: 750.000,00	750.000,00	100,00%		105.245,06	14,03%
	Tipo de anualización	Recursos \$:	\$2.031,09	\$2.031,09	100,00%		\$257,33
3 - Actualizar el 100 Porcentaje de las herramientas de valoración de los predios que conforman el inventario	Suma	Magnitud: 35,00	0,00	0,00%		0,00	
	Tipo de anualización	Recursos \$:	\$470,00	\$0,00	0,00%		\$0,00
1964 - Impulsar 15 Proyecto(s) de bienestar con enfoque de género poblacional, étnico y diferencial en espacios públicos		\$1.005,99	\$845,98	84,09%		\$20,08	2,00%
Indicador(es)							

(S) 3886 - Proyectos de bienestar en espacios públicos impulsados

Año	Programación inicial del PD	Programación	Ejecución Vigencia	Avance			
				De la Vigencia	Transcurrido PD		
2024	2,00	2,00	2,00	100,00	☆	N/A	
2025	5,00	5,00	5,00	100,00	☆	N/A	
2026	5,00	5,00	0,00	0,00	⚠	58,33	⚠
2027	3,00	3,00		0,00	⚠	N/A	
Total	15,00	15,00	7,00	Al plan de desarrollo:		87,50	☑

TIPO DE ANUALIZACIÓN PROGRAMADA POR LA ENTIDAD: (S) Suma (K) Constante (C) Creciente (D) Decreciente

Versión: Seguimiento

Meta proyecto de inversión con tipo de anualización diferente a suma. Se debe observar el valor programado y ejecutado de sus magnitudes en cada vigencia.
 La programación y ejecución de magnitud de metas de proyecto de inversión incluye la vigencia actual y la vigencia anterior según desagregación efectuada por la entidad, mientras que los recursos corresponden únicamente a la vigencia actual.

Plan de Desarrollo Distrital: 17 - Bogotá Camina Segura
Reporte de gestión e inversión por Entidad o Alcaldía Local
Fecha de Corte: 31/03/2026
0127-Departamento Administrativo de la Defensoría del Espacio Público-DADEP
En millones de pesos

		2026					
Objetivo Estratégico / Programa / Meta Plan de Desarrollo / Indicador / Proyecto / Actividad	Programado	Compromisos / Contratado	%	Entregado	%	Giros	%
Retrasos y soluciones:	El avance de la magnitud programada no presenta retrasos, su ejecución está acorde con el plan de acción mensualizado para la vigencia 2026.						
Avances y Logros:	<p>Durante 2026 no se han impulsado proyectos de bienestar. No obstante, se han desarrollado acciones de gestión como las siguientes:</p> <p>Se realizaron mesas de trabajo con el sector público y privado en aras de motivar acciones de cooperación y mejoramiento en el espacio público, desde las competencias específicas.</p> <p>Se realizaron visitas de diagnóstico a los predios con potencial para desarrollar proyectos de bienestar.</p> <p>Durante lo corrido del PDD Bogotá Camina Segura se han impulsado 7 proyectos de bienestar social.</p>						
7935-Generación de proyectos de bienestar con enfoque de género, poblacional y diferencial en espacios públicos de Bogotá D.C.	\$1.005,99	\$845,98	84,09%			\$20,08	2,00%
1 - Impulsar 15 Proyecto(s) de bienestar con enfoque de género, poblacional y diferencial en espacios públicos.	Suma Magnitud: 5,00	5,00	100,00%	0,00			
	Tipo de anualización Recursos \$:	\$816,51	\$656,50	80,40%		\$0,00	0,00%
2 - Realizar 10 Estudio(s) para la identificación de puntos críticos donde se pueda impulsar proyectos de bienestar social.	Suma Magnitud: 3,00	3,00	100,00%	0,00			
	Tipo de anualización Recursos \$:	\$189,48	\$189,48	100,00%		\$20,08	10,60%
1969 - Ofertar 35 Bien(es) fiscales del distrito capital para enajenación	\$631,19	\$396,21	62,77%			\$48,25	7,64%
Indicador(es)							

(S) 3891 - Bienes fiscales del Distrito Capital para enajenación ofertados

Año	Programación inicial del PD	Programación	Ejecución Vigencia	Avance		
				De la Vigencia	Transcurrido PD	
2024	5,00	4,00	4,00	100,00	N/A	
2025	10,00	24,00	24,00	100,00	N/A	
2026	10,00	10,00	5,00	50,00	86,84	✓
2027	10,00	10,00		0,00	N/A	
Total	35,00	48,00	33,00	Al plan de desarrollo:	165,00	⊕

Retrasos y soluciones:	El avance de la magnitud programada no presenta retrasos, su ejecución está acorde con el plan de acción mensualizado para la vigencia 2026.						
Avances y Logros:	<p>Durante 2026 se ha ofertado 5 bienes fiscales del Distrito Capital para la enajenación a título oneroso identificados con los siguientes códigos de Registro Único de Patrimonio Inmobiliario (RUPI):</p> <ol style="list-style-type: none"> RUPI 2-164 RUPI 2-1231 RUPI 2-2328 RUPI 2-2329 RUPI 2-2332 <p>Para un total de 33 bienes ofertados durante lo corrido del PDD Bogotá Camina Segura.</p>						

7928-Consolidación de la defensa del espacio público y la apropiación del patrimonio inmobiliario de Bogotá D.C.	\$468,37	\$233,39	49,83%			\$25,56	5,46%
5 - Ofertar 48 Bien(es) del Distrito Capital del sector central para la enajenación a título oneroso	Suma Magnitud: 10,00	10,00	100,00%	5,00	50,00%		
	Tipo de anualización Recursos \$:	\$468,37	\$233,39	49,83%		\$25,56	5,46%
8026-Fortalecimiento del proceso de actualización del inventario de uso Público y Bienes Fiscales en Bogotá D.C.	\$162,82	\$162,82	100,00%			\$22,69	13,94%
4 - Elaborar 4 Documento(s) técnico-jurídicos de los bienes sujetos a enajenación o transferencia	Suma Magnitud: 2,00	2,00	100,00%	0,00			
	Tipo de anualización Recursos \$:	\$162,82	\$162,82	100,00%		\$22,69	13,94%
1970 - Realizar 20 Ejercicio(s) demostrativos de apropiación de predios públicos por medio de procesos formativos y acciones concretas en sitios críticos impulsando la participación ciudadana para fortalecer el cuidado la rehabilitación y la sostenibilidad del Espacio Público	\$1.370,89	\$1.370,89	100,00%			\$147,61	10,77%
Indicador(es)							

(S) 3892 - Ejercicios demostrativos de apropiación de predios públicos realizados

Año	Programación inicial del PD	Programación	Ejecución Vigencia	Avance		
				De la Vigencia	Transcurrido PD	
2024	2,00	2,00	2,00	100,00	N/A	
2025	7,00	7,00	7,00	100,00	N/A	
2026	7,00	7,00	1,00	14,29	62,50	⚠
2027	4,00	4,00		0,00	N/A	
Total	20,00	20,00	10,00	Al plan de desarrollo:	90,91	⊕

Retrasos y soluciones:	El avance de la magnitud programada no presenta retrasos, su ejecución está acorde con el plan de acción mensualizado para la vigencia 2026.						
------------------------	----------------------------------------------------------------------------------------------------------------------------------------------	--	--	--	--	--	--

TIPO DE ANUALIZACIÓN PROGRAMADA POR LA ENTIDAD: (S) Suma (K) Constante (C) Creciente (D) Decreciente

Versión: Seguimiento

Meta proyecto de inversión con tipo de anualización diferente a suma. Se debe observar el valor programado y ejecutado de sus magnitudes en cada vigencia.
 La programación y ejecución de magnitud de metas de proyecto de inversión incluye la vigencia actual y la vigencia anterior según desagregación efectuada por la entidad, mientras que los recursos corresponden únicamente a la vigencia actual.

Plan de Desarrollo Distrital: 17 - Bogotá Camina Segura
Reporte de gestión e inversión por Entidad o Alcaldía Local
Fecha de Corte: 31/03/2026
0127-Departamento Administrativo de la Defensoría del Espacio Público-DADEP
En millones de pesos

		2026						
Objetivo Estratégico / Programa / Meta Plan de Desarrollo / Indicador / Proyecto / Actividad		Programado	Compromisos / Contratado	%	Entregado	%	Giros	%
Avances y Logros: Durante 2026 se ha realizado 1 ejercicio demostrativo en la plazoleta Zona L de la localidad Rafael Uribe Uribe, donde se intervinieron 1.550 m2 de pintura en piso. Para un total de 10 ejercicios demostrativos realizados durante lo ejecutado del PDD.								
7928-Consolidación de la defensa del espacio público y la apropiación del patrimonio inmobiliario de Bogotá D.C.		\$797,97	\$797,97	100,00%			\$72,84	9,13%
4 - Realizar 20 Ejercicio(s) demostrativos de apropiación de predios públicos por medio de procesos formativos y acciones concretas en sitios críticos impulsando la participación ciudadana	Suma	Magnitud: 7,00	7,00	100,00%	1,00	14,29%		
	Tipo de anualización	Recursos \$:	\$797,97	\$797,97	100,00%		\$72,84	9,13%
8026-Fortalecimiento del proceso de actualización del inventario de uso Público y Bienes Fiscales en Bogotá D.C.		\$572,92	\$572,92	100,00%			\$74,77	13,05%
5 - Desarrollar 6 Línea(s) de investigación que fomenten la apropiación ciudadana del espacio público y mejoren las condiciones de generación, sostenibilidad y cuidado de este	Suma	Magnitud: 2,00	2,00	100,00%	1,00	50,00%		
	Tipo de anualización	Recursos \$:	\$511,33	\$511,33	100,00%		\$66,56	13,02%
6 - Consolidar 1 Documento(s) de análisis derivado del seguimiento a la ejecución de la Política Distrital de Espacio Público	Suma	Magnitud: 0,35	0,35	100,00%	0,04	11,43%		
	Tipo de anualización	Recursos \$:	\$61,59	\$61,59	100,00%		\$8,21	13,33%
5 - Bogotá confía en su gobierno		\$10.653,97	\$7.777,37	73,00%			\$914,16	8,58%
33 - Fortalecimiento institucional para un gobierno confiable		\$10.653,97	\$7.777,37	73,00%			\$914,16	8,58%
2296 - Implementar 1 Estrategia(s) para fortalecimiento de la gestión institucional y operativa		\$10.653,97	\$7.777,37	73,00%			\$914,16	8,58%
Indicador(es)								

(K) 4220 - Estrategia de fortalecimiento de la capacidad operativa y gestión administrativa implementada

Año	Programación inicial del PD	Programación	Ejecución Vigencia	Avance		
				De la Vigencia	Transcurrido PD	
2024	100,00	100,00	100,00	100,00	N/A	
2025	100,00	100,00	100,00	100,00	N/A	
2026	100,00	100,00	28,00	28,00	76,00	⚠
2027	100,00	100,00		0,00	N/A	
Al plan de desarrollo:					57,00	⚠

Retrasos y soluciones:	El avance de la magnitud programada no presenta retrasos, su ejecución está acorde con el plan de acción mensualizado para la vigencia 2026.
Avances y Logros:	<p>Durante el primer trimestre de 2026 se ejecutaron la totalidad de procesos y acciones programadas, así:</p> <ul style="list-style-type: none"> * La implementación de políticas, planes, programas y proyectos de las Tecnologías de la Información y las Comunicaciones de la entidad que incluyen un componente de innovación y tecnológico. * La optimización la interoperabilidad, evolución, rendimiento e integridad de los sistemas de información de la entidad, mediante la implementación de soluciones tecnológicas alineadas con los cambios estratégicos y las necesidades de servicios tanto internos como externos. * El fortalecimiento de la capacidad de gestión del DADEP en términos del modelo integrado de Planeación y Gestión - MIPG. * El fortalecimiento de los procesos administrativos, operativos y de gestión de la entidad. * La recopilación, sistematización, conservación, custodia y divulgación de la información jurídica al interior de la entidad mediante medios tecnológicos. <p>Dentro de lo expuesto anteriormente, se destaca:</p> <ul style="list-style-type: none"> - En defensa judicial se tiene un 95,65% de éxito procesal, con 22 fallos a favor de la entidad y 1 en contra. - Recuperación de 23.396 m2 espacio público por vía judicial. - VISOR GEOGRAFICO: se avanzó en el fortalecimiento de la infraestructura tecnológica que soporta la gestión de la información geográfica institucional, destacándose como actividad principal la elaboración del cronograma de trabajo para el proceso de actualización de la plataforma ArcGIS Enterprise de la versión 10.9.1 a 11.5. Esta planificación permite definir las fases técnicas necesarias para la migración, validación y puesta en funcionamiento del nuevo entorno, garantizando la continuidad de los servicios geográficos, la compatibilidad de las aplicaciones existentes y la mejora en los niveles de seguridad, rendimiento y estabilidad de la plataforma, contribuyendo al cumplimiento de los lineamientos de Gobierno Digital y a la modernización tecnológica de la entidad - Se realizó la actualización del servicio correspondiente a la capa LOTES IDECA 2026, asegurando la disponibilidad de información geográfica confiable y actualizada para su consulta en SIGDEP.

7987-Implementación de la estrategia de fortalecimiento de la gestión institucional y operativa para mejorar el servicio a la ciudadanía en Bogotá D.C.		\$6.682,62	\$6.247,53	93,49%			\$739,41	11,06%
1 - Gestionar el 100 Por ciento del plan de sostenibilidad de MIPG en el marco de la normatividad legal vigente y los lineamientos expedidos por la Administración Distrital.	Constante	Magnitud: 100,00	100,00	100,00%	40,00	40,00%		
	Tipo de anualización	Recursos \$:	\$1.193,49	\$1.126,47	94,38%		\$136,71	11,45%
2 - Adelantar el 100 Por ciento de las actividades programadas en el plan anual de auditoría, relacionadas con el Sistema de Control Interno y en articulación con la séptima dimensión del modelo MIPG	Constante	Magnitud: 100,00	100,00	100,00%	37,00	37,00%		
	Tipo de anualización	Recursos \$:	\$380,57	\$362,45	95,24%		\$50,28	13,21%
3 - Cumplir con el 100 Por ciento de las actividades de apoyo administrativo, financiero, ambiental, documental, archivo y de control disciplinario requeridas para el fortalecimiento de la gestión institucional	Constante	Magnitud: 100,00	100,00	100,00%	35,00	35,00%		
	Tipo de anualización	Recursos \$:	\$2.760,76	\$2.531,77	91,71%		\$229,15	8,30%

TIPO DE ANUALIZACION PROGRAMADA POR LA ENTIDAD: (S) Suma (K) Constante (C) Creciente (D) Decreciente

Versión: Seguimiento

Meta proyecto de inversión con tipo de anualización diferente a suma. Se debe observar el valor programado y ejecutado de sus magnitudes en cada vigencia.
La programación y ejecución de magnitud de metas de proyecto de inversión incluye la vigencia actual y la vigencia anterior según desagregación efectuada por la entidad, mientras que los recursos corresponden únicamente a la vigencia actual.

Plan de Desarrollo Distrital: 17 - Bogotá Camina Segura
Reporte de gestión e inversión por Entidad o Alcaldía Local
Fecha de Corte: 31/03/2026
0127-Departamento Administrativo de la Defensoría del Espacio Público-DADEP
En millones de pesos

			2026						
Objetivo Estratégico / Programa / Meta Plan de Desarrollo / Indicador / Proyecto / Actividad			Programado	Compromisos / Contratado	%	Entregado	%	Giros	%
4 - Gestionar el 100 Por ciento de los procesos de defensa y representación judicial en primera y segunda instancia y de gestión contractual de la entidad	Constante	Magnitud:	100,00	100,00	100,00%	23,00	23,00%		
	Tipo de anualización	Recursos \$:	\$2.347,80	\$2.226,84	94,85%			\$323,27	13,77%
8038-Fortalecimiento de las TIC para apalancar la capacidad institucional del espacio público en Bogotá D.C.			\$3.971,35	\$1.529,84	38,52%			\$174,75	4,40%
1 - Desarrollar 1 Estrategia(s) para el fortalecimiento y madurez del proceso de gestión de proyectos que permitan garantizar el cumplimiento de los proyectos derivados del PETI en términos del alcance, tiempo y costo	Constante	Magnitud:	1,00	1,00	100,00%	0,25	25,00%		
	Tipo de anualización	Recursos \$:	\$1.050,98	\$976,90	92,95%			\$98,20	9,34%
2 - Desarrollar 100 Por ciento de los procesos, políticas y guías de gobernabilidad de las TIC, fundamentados en buenas prácticas que permitan el fortalecimiento de la capacidad institucional en lo que a la prestación de los servicios misionales que se soportan en las TICs	Constante	Magnitud:	100,00	100,00	100,00%	14,00	14,00%		
	Tipo de anualización	Recursos \$:	\$253,74	\$253,74	100,00%			\$31,09	12,25%
3 - Garantizar 98 Por ciento de la disponibilidad en la prestación de los servicios críticos de la entidad que apalancan la prestación de la oferta institucional de la Defensoría del Espacio Público	Constante	Magnitud:	98,00	26,00	26,53%	26,00	26,53%		
	Tipo de anualización	Recursos \$:	\$2.666,63	\$299,20	11,22%			\$45,46	1,70%
Total Entidad o Alcaldía Local			\$38.625,78	\$31.512,92	81,59%			\$3.421,29	8,86%

TIPO DE ANUALIZACIÓN PROGRAMADA POR LA ENTIDAD: (S) Suma (K) Constante (C) Creciente (D) Decreciente

Versión: Seguimiento

Meta proyecto de inversión con tipo de anualización diferente a suma. Se debe observar el valor programado y ejecutado de sus magnitudes en cada vigencia.
 La programación y ejecución de magnitud de metas de proyecto de inversión incluye la vigencia actual y la vigencia anterior según desagregación efectuada por la entidad, mientras que los recursos corresponden únicamente a la vigencia actual.

Plan de Desarrollo Distrital: 17 - Bogotá Camina Segura

Reporte de gestión e inversión por Entidad o Alcaldía Local

Fecha de Corte: 31/03/2026

CÁLCULO DEL PORCENTAJE DE AVANCE DE LOS INDICADORES SEGÚN TIPO DE ANUALIZACIÓN

SUMA

A la vigencia	Ejecutado vigencia / Programado Vigencia
Al transcurrido del Plan	Suma Ejecutado a la Vigencia del Informe / Suma Programado a la Vigencia del Informe
Plan de Desarrollo	Suma Ejecutado a la Vigencia del Informe / Total Programado para el Plan

CONSTANTE

La ejecución es independiente en cada vigencia

A la vigencia	Ejecutado Vigencia / Programado Vigencia
Al transcurrido del Plan	Promedio Ejecutado de los años programados a la vigencia seleccionada / Promedio Programado a la Vigencia Seleccionada
Plan de Desarrollo	Promedio Ejecutado de los años programados / Promedio Años Programados del Plan

CRECIENTE SIN LÍNEA BASE

La ejecución, es el último valor reportado por la entidad sin importar la vigencia

A la vigencia	Última Ejecución a la Vigencia del Informe / Programado Vigencia
Al transcurrido del Plan	Última ejecución a la Vigencia del Informe / Programado Vigencia del Informe
Plan de Desarrollo	Última ejecución del Plan / Programado para el Plan

CRECIENTE CON LÍNEA BASE

La ejecución, es el último valor reportado por la entidad sin importar la vigencia

La línea base debe ser menor o igual al valor de la primera vigencia programada. En caso de ser mayor, el resultado será cero.

Si el resultado del cálculo es negativo el porcentaje de avance se colocará en 0

A la vigencia	(Ejecutado Vigencia - Ejecutado Vigencia Anterior) / (Programado Vigencia - Ejecutado Vigencia Anterior) Para la primer vigencia, el ejecutado vigencia anterior es la línea base Si el programado es igual a la línea base y el ejecutado es superior a lo programado: (Ejecutado Vigencia - Línea base) / (Programado para el Plan - línea base)
Al transcurrido del Plan	(Última Ejecución a la Vigencia del Informe - línea base) / (Programado en la Vigencia del Informe - línea base) Si el programado es igual a la línea base y el ejecutado es superior a lo programado: (Última Ejecución a la Vigencia del Informe - línea base) / (Programado para el Plan - línea base)
Plan de Desarrollo	(Última Ejecución del Plan - línea base) / (Programado para el Plan - línea base)

DECRECIENTE SIN LÍNEA BASE

La ejecución, es el último valor reportado por la entidad sin importar la vigencia

A la vigencia	Programado Vigencia / Última Ejecución a la Vigencia
Al transcurrido del Plan	Programado vigencia / Última Ejecución a la Vigencia del Informe
Plan de Desarrollo	Programado para el Plan / Última Ejecución

DECRECIENTE CON LÍNEA BASE

La ejecución, es el último valor reportado por la entidad sin importar la vigencia

La línea base debe ser menor o igual al valor de la primera vigencia programada. En caso de ser mayor, el resultado será cero.


Si el resultado del cálculo es negativo el porcentaje de avance se colocará en 0


A la vigencia	(Ejecutado Vigencia - Ejecutado Vigencia Anterior) / (Programado Vigencia - Ejecutado Vigencia Anterior) Para la primer vigencia, el ejecutado vigencia anterior es la línea base Si el programado es igual a la línea base y el ejecutado es superior a lo programado: (Ejecutado Vigencia - Línea base) / (Programado para el Plan - línea base)
Al transcurrido del Plan	(Última Ejecución a la Vigencia del Informe - línea base) / (Programado en la Vigencia del Informe - línea base) Si el programado es igual a la línea base y el ejecutado es superior a lo programado: (Última Ejecución a la Vigencia del Informe - línea base) / (Programado para el Plan - línea base)
Plan de Desarrollo	(Última Ejecución del Plan - línea base) / (Programado para el Plan - línea base)


GIROS

El cálculo de porcentaje de giros es el resultado de Giros / Programado

RANGOS DE AVANCE DE LOS INDICADORES

 >=0y<=50

 >50y<=79

 >79y<=90

 >90