

Informe componente de gestión - Coordinadores de Programa a 30/06/2017
PILAR O EJE TRANSVERSAL PILAR DEMOCRACIA URBANA

Programa / Proyecto Prioritario /Meta Plan de Desarrollo	2016			2017			2018			2019			2020			TOTAL		
	Programado	Ejecutado	%	Programado	Ejecutado	%	Programado	Ejecutado	%	Programado	Ejecutado	%	Programado	Ejecutado	%	Programado	Ejecutado	%
17 Espacio público, derecho de todos	\$206,745	\$139,025	67.24	\$365,554	\$110,149	30.13	\$604,759	\$0	0.00	\$450,445	\$0	0.00	\$197,268	\$0	0.00	\$1,824,772	\$249,174	13.66
138 Desarrollo integral y sostenible del espacio público	\$6,485	\$6,459	99.60	\$19,120	\$9,637	50.40	\$19,530	\$0	0.00	\$16,946	\$0	0.00	\$1,747	\$0	0.00	\$63,828	\$16,096	25.22
97 Consolidar 1 (Un) Observatorio de Espacio Público	\$2,339	\$2,313	98.90	\$5,377	\$3,772	70.15	\$7,939	\$0	0.00	\$5,370	\$0	0.00	\$0	\$0	0.00	\$21,026	\$6,085	28.94

Incluida en el Acuerdo 645 de 2016: SI

Entidad(es) que aporta(n) a la meta Plan de Desarrollo:

127 DADEP,

Retrasos y soluciones

Fecha último reporte 30/06/2017

Avances y/o logros

La Defensoría del Espacio Público con relación a esta meta tiene como cumplimiento el 50%, ya que durante el primer semestre del 2017 la Defensoría del Espacio Público realizó la estructuración del Observatorio del Espacio Público de Bogotá que es una herramienta que apoya el proceso de toma de decisiones, aportando el análisis de datos y la recopilación y publicación de información existente, poniendo en manifiesto la importancia de contar con información útil, confiable, oportuna y acertada. En virtud a lo anterior se realizó el III Workshop de espacio público, encuentro académico que fue liderado por el Observatorio del Espacio Público, Grupo de Estudios y Análisis del Espacio Público, dirigido a estudiantes universitarios, de arquitectura, con el objetivo de fortalecer la Red de Universidades por el Espacio Público, el cual se centró sobre los temas de generación y sostenibilidad del espacio público en Bogotá.

Beneficios

Suplir el déficit de espacio público de la ciudad, desarrollando estrategias para ampliar la red de espacio público efectivo, a través de la definición del espacio público en el desarrollo de planes y proyectos de escala intermedia, la habilitación de senderos, parques y espacios abiertos de contemplación, en áreas de gran valor ambiental y paisajístico localizadas en la estructura ecológica principal, en especial, en la Reserva Forestal Protectora del Borde Oriental.

Indicador(es) de la Meta Plan de Desarrollo 97

156 Observatorio de Espacio público consolidado

Estado: Vigente Medido por Entidad SI
Periodicidad: Anual Incluido en Acto Administrativo SI
Tipo Agregación: Agrega

AVANCE TOTAL DEL INDICADOR			
Vigencia	En la Vigencia	Transcurrido	Acumulado en PDD
2017	50.00%	100.00%	50.00%

Año	Programación Inicial	Programación	Ejecución Vigencia	Avance	
				De la Vigencia	Transcurrido del Plan
2016	0.20	0.20	0.20	100.00%	
2017	0.40	0.30	0.15	50.00%	100.00%
2018	0.40	0.40	0.00	0.00%	
2019	0.00	0.10	0.00	0.00%	
2020	0.00	0.00	0.00	0.00%	
TOTAL	1.00	1.00	0.35	al Plan de Desarrollo	50.00%

Suma

AVANCES DE LA ENTIDAD FRENTE AL INDICADOR				
Ponderación frente al indicador	Vigencia			
	Vigencia	En la Vigencia	Transcurrido	Acumulado en PDD
100.00%	2017	50.00%	100.00%	50.00%

98 Actualizar el Plan Maestro de Espacio Público	\$45	\$45	100.00	\$138	\$108	77.88	\$157	\$0	0.00	\$100	\$0	0.00	\$0	\$0	0.00	\$441	\$153	34.74
--	------	------	--------	-------	-------	-------	-------	-----	------	-------	-----	------	-----	-----	------	-------	-------	-------

Incluida en el Acuerdo 645 de 2016: SI

Entidad(es) que aporta(n) a la meta Plan de Desarrollo:

127 DADEP,

Retrasos y soluciones

Fecha último reporte 30/06/2017

Avances y/o logros

La Defensoría del Espacio Público con relación a esta meta tiene como cumplimiento el 50%, porque durante primer semestre del 2017 para actualizar la información sobre el sistema de espacio público de la ciudad disponible en la Entidad, se

Programa / Proyecto Prioritario /Meta Plan de Desarrollo	2016			2017			2018			2019			2020			TOTAL		
	Programado	Ejecutado	%	Programado	Ejecutado	%	Programado	Ejecutado	%	Programado	Ejecutado	%	Programado	Ejecutado	%	Programado	Ejecutado	%

127 DADEP,

elaborar la siguiente actividad:

*Se calcularon los indicadores de parques (vecinal y zonal), indicadores de estructura vial (andén, calzada y cicloruta), indicador de estructura ecológica principal.

Beneficios

Indicador(es) de la Meta Plan de Desarrollo 98

157 Plan Maestro de Espacio Público actualizado

Estado: Vigente Medido por Entidad SI
Periodicidad: Anual Incluido en Acto Administrativo SI
Tipo Agregación: Agrega

AVANCE TOTAL DEL INDICADOR			
Vigencia	En la Vigencia	Transcurrido	Acumulado en PDD
2017	84.00% ✓	100.00% ★	50.00% ⚠

127 Departamento Administrativo de la Defensoría del Espacio Público					
Año	Programación Inicial	Programación	Ejecución Vigencia	Avance	
				De la Vigencia	Transcurrido del Plan
2016	0.25	0.25	0.25	100.00%	
2017	0.25	0.25	0.21	84.00%	100.00%
2018	0.25	0.25	0.00	0.00%	
2019	0.25	0.25	0.00	0.00%	
2020	0.00	0.00	0.00	0.00%	
TOTAL	1.00	1.00	0.46		50.00%

Suma

AVANCES DE LA ENTIDAD FRENTE AL INDICADOR				
Ponderación frente al indicador	Vigencia	En la Vigencia	Transcurrido	Acumulado en PDD
100.00%	2017	84.00%	100.00%	50.00%

99 Recuperar, revitalizar sostenible - 75 Kms de ejes viales de alto impacto peatonal y vehicular sostenibles	\$1,710	\$1,710	100.00	\$7,368	\$2,970	40.30	\$6,811	\$0	0.00	\$3,812	\$0	0.00	\$1,747	\$0	0.00	\$21,447	\$4,679	21.82
---	---------	---------	--------	---------	---------	-------	---------	-----	------	---------	-----	------	---------	-----	------	----------	---------	-------

Incluida en el Acuerdo 645 de 2016: SI

Entidad(es) que aporta(n) a la meta Plan de Desarrollo:

127 DADEP,

Retrasos y soluciones

Fecha último reporte 30/06/2017

Avances y/o logros

La Defensoria del Espacio Publico en el transcurso del primer semestre del 2017, A través de la realización de intervenciones integrales se realizaron diligencias de restablecimiento de Espacio Público con el apoyo de las alcaldías locales, logrando así 9.38 km de los principales de ejes viales de alto impacto peatonal y vehicular. recuperados, revitalizados y sostenidos; los cuales se encuentran ubicados en las localidades de: Fontibón, Chapinero, Santafé, Bosa, Suba y Usaquén.

Beneficios

Transformar la ciudad a través del cambio cultural, voluntario y activo de los habitantes de Bogotá frente al adecuado uso y disfrute del espacio público para modificar su concepción, disposición y relación con el paisaje evolutivo.

Programa / Proyecto Prioritario /Meta Plan de Desarrollo	2016			2017			2018			2019			2020			TOTAL		
	Programado	Ejecutado	%	Programado	Ejecutado	%	Programado	Ejecutado	%	Programado	Ejecutado	%	Programado	Ejecutado	%	Programado	Ejecutado	%

127 DADEP,

Indicador(es) de la Meta Plan de Desarrollo 99

158 Ejes viales de alto impacto peatonal y vehicular recuperados, revitalizados y sostenibles

Estado: Vigente Medido por Entidad SI
Periodicidad: Anual Incluido en Acto Administrativo SI
Tipo Agregación: Agrega

AVANCE TOTAL DEL INDICADOR			
Vigencia	En la Vigencia	Transcurrido	Acumulado en PDD
2017	39.75%	100.00%	41.33%

127 Departamento Administrativo de la Defensoría del Espacio Público						Suma
Año	Programación Inicial	Programación	Ejecución Vigencia	Avance		
				De la Vigencia	Transcurrido del Plan	
2016	20.00	20.00	7.40	37.00%		
2017	15.00	23.60	9.38	39.75%	100.00%	
2018	15.00	23.00	0.00	0.00%		
2019	15.00	21.00	0.00	0.00%		
2020	10.00	0.00	0.00	0.00%		
TOTAL	75.00	75.00	16.78	al Plan de Desarrollo 41.33%		

AVANCES DE LA ENTIDAD FRENTE AL INDICADOR				
Ponderación frente al indicador	Vigencia	En la Vigencia	Transcurrido	Acumulado en PDD
100.00%	2017	39.75%	100.00%	41.33%

100 Recuperar 134 estaciones de Transmilenio	\$752	\$752	100.00	\$2,027	\$821	40.51	\$1,249	\$0	0.00	\$5,220	\$0	0.00	\$0	\$0	0.00	\$9,247	\$1,573	17.01
--	-------	-------	--------	---------	-------	-------	---------	-----	------	---------	-----	------	-----	-----	------	---------	---------	-------

Incluida en el Acuerdo 645 de 2016: SI

Entidad(es) que aporta(n) a la meta Plan de Desarrollo:

127 DADEP,

Retrasos y soluciones

Fecha último reporte 30/06/2017

Avances y/o logros

El Departamento Administrativo de la Defensoría del Espacio Público con los recursos apropiados para la vigencia 2017 en el marco del Plan de Desarrollo "Bogotá Mejor para Todos", con corte a 30 de junio permitieron recuperar las cuatro estaciones de Transmilenio ubicadas en el Terminal del Norte, Héroes, Centro Memoria y Ciudad Salitre Norte Oriental y sus entornos adyacentes recuperadas y revitalizadas, a través de la realización de intervenciones integrales.

Beneficios

Indicador(es) de la Meta Plan de Desarrollo 100

159 Estaciones de Transmilenio recuperadas

Estado: Vigente Medido por Entidad SI
Periodicidad: Anual Incluido en Acto Administrativo SI
Tipo Agregación: Agrega

AVANCE TOTAL DEL INDICADOR			
Vigencia	En la Vigencia	Transcurrido	Acumulado en PDD
2017	8.33%	100.00%	38.81%

127 Departamento Administrativo de la Defensoría del Espacio Público						Suma
Año	Programación Inicial	Programación	Ejecución Vigencia	Avance		
				De la Vigencia	Transcurrido del Plan	
2016	10.00	10.00	4.00	40.00%		
2017	32.00	48.00	4.00	8.33%	100.00%	

AVANCES DE LA ENTIDAD FRENTE AL INDICADOR				
Ponderación frente al indicador	Vigencia	En la Vigencia	Transcurrido	Acumulado en PDD
100.00%	2017	8.33%	100.00%	38.81%

Programa / Proyecto Prioritario /Meta Plan de Desarrollo	2016			2017			2018			2019			2020			TOTAL		
	Programado	Ejecutado	%	Programado	Ejecutado	%	Programado	Ejecutado	%	Programado	Ejecutado	%	Programado	Ejecutado	%	Programado	Ejecutado	%

127 DADEP,

Año	Programación Inicial	Programación	Ejecución Vigencia	Avance	
				De la Vigencia	Transcurrido del Plan
2018	32.00	44.00	0.00	0.00%	
2019	32.00	38.00	0.00	0.00%	
2020	28.00	0.00	0.00	0.00%	
TOTAL	134.00	134.00	8.00		38.81%

101 Recuperar 20 zonas de acceso	\$752	\$752	100.00	\$61	\$25	40.51	\$0	\$0	0.00	\$0	\$0	0.00	\$0	\$0	0.00	\$813	\$777	95.51
----------------------------------	-------	-------	--------	------	------	-------	-----	-----	------	-----	-----	------	-----	-----	------	-------	-------	-------

Incluida en el Acuerdo 645 de 2016: NO
Entidad(es) que aporta(n) a la meta Plan de Desarrollo:
127 DADEP,

Retrasos y soluciones Fecha último reporte 30/06/2017

Avances y/o logros
El Departamento Administrativo de la Defensoría del Espacio Público con los recursos apropiados para la vigencia 2017 en el marco del Plan de Desarrollo "Bogotá Mejor para Todos", con corte a 30 de junio permitieron recuperar las cuatro zonas de acceso ubicadas en las estaciones de Transmilenio ubicadas en el Terminal del Norte, Héroes, Centro Memoria y Ciudad Salitre Norte Oriental, y sus entornos adyacentes recuperadas y revitalizadas, a través de la realización de intervenciones integrales.

Beneficios

Indicador(es) de la Meta Plan de Desarrollo 101

160 Zonas de acceso de Transmilenio recuperadas
Estado: Vigente Medido por Entidad SI
Periodicidad: Anual Incluido en Acto Administrativo NO
Tipo Agregación: Agrega Fecha de Creación 18-AUG-16

AVANCE TOTAL DEL INDICADOR			
Vigencia	En la Vigencia	Transcurrido	Acumulado en PDD
2017	25.00%	100.00%	100.00%

127 Departamento Administrativo de la Defensoría del Espacio Público

Suma

Año	Programación Inicial	Programación	Ejecución Vigencia	Avance	
				De la Vigencia	Transcurrido del Plan
2016	10.00	10.00	4.00	40.00%	
2017	10.00	16.00	4.00	25.00%	100.00%
2018	0.00	0.00	0.00	0.00%	
2019	0.00	0.00	0.00	0.00%	
2020	0.00	0.00	0.00	0.00%	
TOTAL	20.00	20.00	8.00		100.00%

AVANCES DE LA ENTIDAD FRENTE AL INDICADOR				
Ponderación frente al indicador	Vigencia	En la Vigencia	Transcurrido	Acumulado en PDD
100.00%	2017	25.00%	100.00%	100.00%

102 Recuperar 500 predios de zonas verdes de cesión	\$888	\$888	100.00	\$4,147	\$1,942	46.83	\$3,375	\$0	0.00	\$2,444	\$0	0.00	\$0	\$0	0.00	\$10,854	\$2,830	26.07
---	-------	-------	--------	---------	---------	-------	---------	-----	------	---------	-----	------	-----	-----	------	----------	---------	-------

Programa / Proyecto Prioritario /Meta Plan de Desarrollo	2016			2017			2018			2019			2020			TOTAL		
	Programado	Ejecutado	%	Programado	Ejecutado	%	Programado	Ejecutado	%	Programado	Ejecutado	%	Programado	Ejecutado	%	Programado	Ejecutado	%

Incluida en el Acuerdo 645 de 2016: SI

Entidad(es) que aporta(n) a la meta Plan de Desarrollo:

127 DADEP,

Retrasos y soluciones

Fecha último reporte 30/06/2017

Avances y/o logros

SEI Departamento Administrativo de la Defensoría del Espacio Público recuperó 197 predios en el primer semestre del 2017, de las cuales fueron a través de la modalidad de Restituciones voluntarias y a través de Hechos Notorios en las localidades de Puente Aranda, Usaquén, Teusaquillo, Suba, Engativá, Rafael Uribe Uribe, Mártires, Ciudad Bolívar, Fontibón, Bosa, Kennedy, Usme, Usaquén, Engativá, Barrios Unidos. Para esto se realizaron reuniones con la comunidad, talleres y acuerdos para lograr el objetivo alcanzado. De igual manera a través de acompañamiento de las 7 Alcaldías Locales.

Beneficios

Indicador(es) de la Meta Plan de Desarrollo 102

161 Número de predios de zonas verdes de cesión, en las localidades que presentan el mayor déficit de espacio público

Estado: Vigente Medido por Entidad SI
Periodicidad: Anual Incluido en Acto Administrativo SI
Tipo Agregación: Agrega

AVANCE TOTAL DEL INDICADOR			
Vigencia	En la Vigencia	Transcurrido	Acumulado en PDD
2017	51.22%	100.00%	86.60%

127 Departamento Administrativo de la Defensoría del Espacio Público					Suma
Año	Programación Inicial	Programación	Ejecución Vigencia	Avance	
2016	30.00	30.00	23.00	76.67%	
2017	150.00	410.00	210.00	51.22%	100.00%
2018	150.00	67.00	0.00	0.00%	
2019	150.00	0.00	0.00	0.00%	
2020	20.00	0.00	0.00	0.00%	
TOTAL	500.00	500.00	233.00	al Plan de Desarrollo	86.60%

AVANCES DE LA ENTIDAD FRENTE AL INDICADOR				
Ponderación frente al indicador	Vigencia	En la Vigencia	Transcurrido	Acumulado en PDD
100.00%	2017	51.22%	100.00%	86.60%

139	Gestión de infraestructura cultural y deportiva nueva, rehabilitada y recuperada	\$190,311	\$123,579	64.94	\$329,782	\$92,333	28.00	\$528,974	\$0	0.00	\$341,685	\$0	0.00	\$161,891	\$0	0.00	\$1,552,643	\$215,912	13.91
260	Construcción o adecuación de 75 canchas sintéticas	\$17,353	\$16,947	97.66	\$58,732	\$27,999	47.67	\$44,342	\$0	0.00	\$27,169	\$0	0.00	\$0	\$0	0.00	\$147,596	\$44,945	30.45

Incluida en el Acuerdo 645 de 2016: SI

Entidad(es) que aporta(n) a la meta Plan de Desarrollo:

211 IDRDR,

Retrasos y soluciones

Fecha último reporte 30/06/2017

Avances y/o logros

El Instituto Distrital de Recreación y Deporte - IDRDR con relación al Indicador ¿Número de canchas sintéticas construidas o adecuadas¿, reporta que se encuentra en ejecución las obras para la construcción correspondiente a las canchas sintéticas, cuya entrega está de acuerdo a lo programado.

Beneficios

Programa / Proyecto Prioritario /Meta Plan de Desarrollo	2016			2017			2018			2019			2020			TOTAL		
	Programado	Ejecutado	%	Programado	Ejecutado	%	Programado	Ejecutado	%	Programado	Ejecutado	%	Programado	Ejecutado	%	Programado	Ejecutado	%

211 IDR, D,

Indicador(es) de la Meta Plan de Desarrollo 260

451 Número de canchas sintéticas construidas o adecuadas

Estado: Vigente Medido por Entidad SI
Periodicidad: Trimestral Incluido en Acto Administrativo SI
Tipo Agregación: Agrega

AVANCE TOTAL DEL INDICADOR			
Vigencia	En la Vigencia	Transcurrido	Acumulado en PDD
2017	0.00%	100.00%	44.19%

Año	Programación Inicial	Programación	Ejecución Vigencia	Avance	
				De la Vigencia	Transcurrido del Plan
2016	7.00	1.00	2.00	200.00%	
2017	27.00	36.00	0.00	0.00%	100.00%
2018	28.00	48.00	0.00	0.00%	
2019	13.00	0.00	0.00	0.00%	
2020	0.00	0.00	0.00	0.00%	
TOTAL	75.00	86.00	2.00		44.19%

Suma

AVANCES DE LA ENTIDAD FRENTE AL INDICADOR				
Ponderación frente al indicador	Vigencia	En la Vigencia	Transcurrido	Acumulado en PDD
100.00%	2017	0.00%	100.00%	44.19%

365 Gestionar la construcción de 5 equipamientos culturales, recreativos y deportivos	\$21,342	\$21,166	99.18	\$1,077	\$1,077	100.00	\$147,801	\$0	0.00	\$145,438	\$0	0.00	\$0	\$0	0.00	\$315,658	\$22,243	7.05
---	----------	----------	-------	---------	---------	--------	-----------	-----	------	-----------	-----	------	-----	-----	------	-----------	----------	------

Incluida en el Acuerdo 645 de 2016: SI

Entidad(es) que aporta(n) a la meta Plan de Desarrollo:

222 IDARTES, 211 IDR, D,

Retrasos y soluciones

Fecha último reporte 30/06/2017

Avances y/o logros

El Instituto Distrital de Recreación y Deporte - IDR, D con relación Indicador ¿Número de equipamientos culturales, recreativos y deportivos gestionados¿, reporta que se encuentra en etapa de estudios y diseños el parque zonal y en proceso de aprobación de diseños finales el parque el taller.

El Instituto Distrital de Artes- IDARTES reporta la construcción de la Nueva Cinemateca Distrital, destacando la iniciación de las obras, con un cronograma de 18 meses y un tamaño en área aproximada de la construcción de 8.000 m2. En donde el proyecto avanza en tres frentes: Con avance del 30% en la construcción, 10% en el modelo de gestión y 10% en el plan de usos.

Así mismo con el fin de contar con una nueva sede para la Galería Santa Fe (área aproximada de 1.200 m2), se está desarrollando un proyecto innovador de creación de un nuevo espacio, el cual se ha dispuesto para el ejercicio expositivo y los demás en áreas técnicas, de almacenamiento y administrativos.

Beneficios

Indicador(es) de la Meta Plan de Desarrollo 365

162 Número de equipamientos culturales, recreativos y deportivos gestionados

Estado: Vigente Medido por Entidad SI
Periodicidad: Trimestral Incluido en Acto Administrativo SI
Tipo Agregación: Agrega

AVANCE TOTAL DEL INDICADOR			
Vigencia	En la Vigencia	Transcurrido	Acumulado en PDD
2017	25.86%	35.86%	21.34%

211

Informe componente de gestión - Coordinadores de Programa a 30/06/2017
PILAR O EJE TRANSVERSAL PILAR DEMOCRACIA URBANA

Programa / Proyecto Prioritario /Meta Plan de Desarrollo	2016			2017			2018			2019			2020			TOTAL		
	Programado	Ejecutado	%	Programado	Ejecutado	%	Programado	Ejecutado	%	Programado	Ejecutado	%	Programado	Ejecutado	%	Programado	Ejecutado	%

222 IDARTES, 211 IDR, D,

Instituto Distrital de Recreación y Deporte

Suma

Año	Programación Inicial	Programación	Ejecución Vigencia	Avance	
				De la Vigencia	Transcurrido del Plan
2016	2.00	0.00	0.00	0.00%	
2017	0.00	0.00	0.00	0.00%	0.00%
2018	1.00	0.00	0.00	0.00%	
2019	1.00	4.00	0.00	0.00%	
2020	0.00	0.00	0.00	0.00%	
TOTAL	4.00	4.00	0.00		0.00%

AVANCES DE LA ENTIDAD FRENTE AL INDICADOR				
Ponderación frente al indicador	Vigencia	En la Vigencia	Transcurrido	Acumulado en PDD
66.66%	2017	0.00%	0.00%	0.00%

222 Instituto Distrital de las Artes

Suma

Año	Programación Inicial	Programación	Ejecución Vigencia	Avance	
				De la Vigencia	Transcurrido del Plan
2016	0.00	0.12	0.12	100.00%	
2017	0.00	1.07	0.83	77.57%	107.56%
2018	1.00	0.51	0.00	0.00%	
2019	0.00	0.30	0.00	0.00%	
2020	0.00	0.00	0.00	0.00%	
TOTAL	1.00	2.00	0.95		64.00%

AVANCES DE LA ENTIDAD FRENTE AL INDICADOR				
Ponderación frente al indicador	Vigencia	En la Vigencia	Transcurrido	Acumulado en PDD
33.34%	2017	25.86%	35.86%	21.34%

366 Mejorar 140 equipamientos culturales, recreativos y deportivos	\$74,560	\$50,394	67.59	\$114,733	\$47,692	41.57	\$166,621	\$0	0.00	\$100,351	\$0	0.00	\$133,740	\$0	0.00	\$590,005	\$98,086	16.62
--	----------	----------	-------	-----------	----------	-------	-----------	-----	------	-----------	-----	------	-----------	-----	------	-----------	----------	-------

Incluida en el Acuerdo 645 de 2016: SI

Entidad(es) que aporta(n) a la meta Plan de Desarrollo:

222 IDARTES, 215 FUGA, 216 OFB, 211 IDR, D, 119 SDCRD,

Retrasos y soluciones

Fecha último reporte 30/06/2017

Avances y/o logros

La Secretaria Distrital de Cultura, Recreación y Deporte - SDCRD con relación al indicador reporta intervención en ocho Teatros mejorados, los cuales son: Santa fé, Charlot, La Macarena, Arlequin, L Explose, Libre Centro, Libre Chapinero, Teatro experimental de Fontibón"

El Instituto Distrital de Recreación y Deporte - IDR, D reporta mantenimiento a 76 campos de fútbol en grama natural y sintética, 4 lagos, 8 fuentes y estanques, 5 piscinas y 3 pozos profundos. Así como, el mantenimiento en cerramientos y mallas contra impacto en parques y zonas duras; manejo los residuos sólidos en el parque la Florida, servicio de vigilancia en 86 parques, aseo en 80 parques, fumigación en 71 parques, entre otras.

El Instituto Distrital de Artes- IDARTES con el propósito de ofrecer a la ciudadanía equipamientos culturales adecuados para la presentación de las diversas actividades artísticas, gestionó el mantenimiento y dotación especializada de: Teatro El Parque, Teatro Jorge Eliécer Gaitán, Teatro al Aire Libre la Media Torta, Escenario Móvil, Planetario Distrital .Aunque se destina la mayor parte de los recursos a los equipamientos mencionados, el IDARTES invierte igualmente en la adecuación y mantenimiento del Teatro San Jorge.

Beneficios

Plan de Desarrollo BOGOTÁ MEJOR PARA TODOS
Informe componente de gestión - Coordinadores de Programa a 30/06/2017
PILAR O EJE TRANSVERSAL PILAR DEMOCRACIA URBANA

Millones de pesos corrientes

Programa / Proyecto Prioritario /Meta Plan de Desarrollo	2016			2017			2018			2019			2020			TOTAL		
	Programado	Ejecutado	%	Programado	Ejecutado	%	Programado	Ejecutado	%	Programado	Ejecutado	%	Programado	Ejecutado	%	Programado	Ejecutado	%

222 IDARTES, 215 FUGA, 216 OFB, 211 IDRD, 119 SDCRD,

Indicador(es) de la Meta Plan de Desarrollo 366

163 Número de equipamientos culturales, recreativos y deportivos mejorados

Estado: Vigente Medido por Entidad SI
Periodicidad: Trimestral Incluido en Acto Administrativo SI
Tipo Agregación: Agrega

AVANCE TOTAL DEL INDICADOR			
Vigencia	En la Vigencia	Transcurrido	Acumulado en PDD
2017	94.48%★	102.06%★	39.17%⊘

119 Secretaría Distrital de Cultura, Recreación y Deporte					
Año	Programación Inicial	Programación	Ejecución Vigencia	Avance	
				De la Vigencia	Transcurrido del Plan
2016	13.00	13.00	0.00	0.00%	
2017	6.00	10.00	8.00	80.00%	110.00%
2018	5.00	8.00	0.00	0.00%	
2019	5.00	8.00	0.00	0.00%	
2020	1.00	4.00	0.00	0.00%	
TOTAL	30.00	30.00	8.00		36.67%

Suma

AVANCES DE LA ENTIDAD FRENTE AL INDICADOR				
Ponderación frente al indicador	Vigencia	En la Vigencia	Transcurrido	Acumulado en PDD
21.43%	2017	17.14%	23.57%	7.86%

211 Instituto Distrital de Recreación y Deporte					
Año	Programación Inicial	Programación	Ejecución Vigencia	Avance	
				De la Vigencia	Transcurrido del Plan
2016	95.00	95.00	95.00	100.00%	
2017	95.00	103.00	103.00	100.00%	100.00%
2018	95.00	103.00	0.00	0.00%	
2019	95.00	103.00	0.00	0.00%	
2020	95.00	103.00	0.00	0.00%	
TOTAL					39.05%

Constante

AVANCES DE LA ENTIDAD FRENTE AL INDICADOR				
Ponderación frente al indicador	Vigencia	En la Vigencia	Transcurrido	Acumulado en PDD
73.57%	2017	73.57%	73.57%	28.73%

215 Fundación Gilberto Alzate Avendaño					
Año	Programación Inicial	Programación	Ejecución Vigencia	Avance	
				De la Vigencia	Transcurrido del Plan
2016	0.20	0.20	0.20	100.00%	
2017	0.45	0.50	0.13	26.00%	88.57%
2018	0.15	0.16	0.00	0.00%	
2019	0.10	0.07	0.00	0.00%	
2020	0.10	0.07	0.00	0.00%	
TOTAL	1.00	1.00	0.33		62.00%

Suma

AVANCES DE LA ENTIDAD FRENTE AL INDICADOR				
Ponderación frente al indicador	Vigencia	En la Vigencia	Transcurrido	Acumulado en PDD
0.71%	2017	0.18%	0.63%	0.44%

216 Orquesta Filarmónica de Bogotá					
Año	Programación Inicial	Programación	Ejecución Vigencia	Avance	
				De la Vigencia	Transcurrido del Plan
2016	0.00	0.00	0.00	0.00%	
2017	1.00	1.00	0.00	0.00%	100.00%
2018	0.00	0.00	0.00	0.00%	
2019	0.00	0.00	0.00	0.00%	
2020	0.00	0.00	0.00	0.00%	

Suma

AVANCES DE LA ENTIDAD FRENTE AL INDICADOR				
Ponderación frente al indicador	Vigencia	En la Vigencia	Transcurrido	Acumulado en PDD
0.71%	2017	0.00%	0.71%	0.71%

Programa / Proyecto Prioritario /Meta Plan de Desarrollo	2016			2017			2018			2019			2020			TOTAL		
	Programado	Ejecutado	%	Programado	Ejecutado	%	Programado	Ejecutado	%	Programado	Ejecutado	%	Programado	Ejecutado	%	Programado	Ejecutado	%

222 IDARTES, 215 FUGA, 216 OFB, 211 IDRD, 119 SDCRD,

Año	Programación Inicial	Programación	Ejecución Vigencia	Avance	
				De la Vigencia	Transcurrido del Plan
TOTAL	1.00	1.00	0.00	al Plan de Desarrollo	100.00%

Año	Programación Inicial	Programación	Ejecución Vigencia	Avance	
				De la Vigencia	Transcurrido del Plan
2016	5.00	5.00	5.00	100.00%	
2017	5.00	5.00	5.00	100.00%	100.00%
2018	5.00	5.00	0.00	0.00%	
2019	5.00	5.00	0.00	0.00%	
2020	5.00	5.00	0.00	0.00%	
				al Plan de Desarrollo	40.00%

Constante

AVANCES DE LA ENTIDAD FRENTE AL INDICADOR				
Ponderación frente al indicador	Vigencia	En la Vigencia	Transcurrido	Acumulado en PDD
3.58%	2017	3.58%	3.58%	1.43%

367 Adquisición de siete predios en el parque zonal Hacienda Los Molinos, localidad Rafael Uribe Uribe	\$4,918	\$0	0.00	\$267	\$0	0.00	\$5,000	\$0	0.00	\$0	\$0	0.00	\$0	\$0	0.00	\$10,184	\$0	0.00
--	---------	-----	------	-------	-----	------	---------	-----	------	-----	-----	------	-----	-----	------	----------	-----	------

Incluida en el Acuerdo 645 de 2016: NO

Entidad(es) que aporta(n) a la meta Plan de Desarrollo:
211 IDRD,

Retrasos y soluciones

Fecha último reporte 30/06/2017

Avances y/o logros

IDRD - reporta avance en el proyecto de la compra de los siete predios, el cual se encuentra en Catastro Distrital en definición de las cabidas de linderos, para iniciar las ofertas de compra. Así mismo está en revisión por parte de la Secretaría de Cultura, Recreación y Deporte, el decreto de condiciones de urgencia y utilidad pública. A junio: Se encuentra pendiente el proyecto de Decreto de declaratoria de utilidad pública ajustado con las observaciones realizadas por la Secretaría de Cultura, Recreación y Deporte que permitirá avanzar con el trámite de enajenación voluntaria o expropiación de los predios del PZ Hacienda Los Molinos.

Beneficios

Indicador(es) de la Meta Plan de Desarrollo 367

164 Número de predios adquiridos

Estado: Vigente Medido por Entidad SI
Periodicidad: Al final del periodo Incluido en Acto Administrativo NO
Tipo Agregación: Agrega Fecha de Creación 18-AUG-16

AVANCE TOTAL DEL INDICADOR			
Vigencia	En la Vigencia	Transcurrido	Acumulado en PDD
2017	0.00%	0.00%	0.00%

Año	Programación Inicial	Programación	Ejecución Vigencia	Avance	
				De la Vigencia	Transcurrido del Plan

Suma

AVANCES DE LA ENTIDAD FRENTE AL INDICADOR				
Ponderación frente al indicador	Vigencia	En la Vigencia	Transcurrido	Acumulado en PDD

Programa / Proyecto Prioritario /Meta Plan de Desarrollo	2016			2017			2018			2019			2020			TOTAL		
	Programado	Ejecutado	%	Programado	Ejecutado	%	Programado	Ejecutado	%	Programado	Ejecutado	%	Programado	Ejecutado	%	Programado	Ejecutado	%

211 IDR D,

Año	Programación Inicial	Programación	Ejecución Vigencia	Avance	
				De la Vigencia	Transcurrido del Plan
2016	7.00	0.00	0.00	0.00%	
2017	0.00	0.00	0.00	0.00%	0.00%
2018	0.00	7.00	0.00	0.00%	
2019	0.00	0.00	0.00	0.00%	
2020	0.00	0.00	0.00	0.00%	
TOTAL	7.00	7.00	0.00	0.00%	0.00%

Ponderación frente al indicador

100.00%	2017	0.00%	0.00%	0.00%
---------	------	-------	-------	-------

368 Construcción y/o mejoramiento de 64 parques en todas las escalas, en los que se construirán cuatro xtreme parks	\$72,139	\$35,072	48.62	\$154,973	\$15,565	10.04	\$165,210	\$0	0.00	\$68,727	\$0	0.00	\$28,151	\$0	0.00	\$489,199	\$50,637	10.35
---	----------	----------	-------	-----------	----------	-------	-----------	-----	------	----------	-----	------	----------	-----	------	-----------	----------	-------

Incluida en el Acuerdo 645 de 2016: SI

Entidad(es) que aporta(n) a la meta Plan de Desarrollo:

211 IDR D,

Retrasos y soluciones

Fecha último reporte 30/06/2017

Avances y/o logros

IDRD tiene programado la construcción y/o mejoramiento de 34 parques vecinales y 11 parques de diferentes escalas y/o equipamientos, se encuentra haciendo la gestión previa.

Beneficios

Indicador(es) de la Meta Plan de Desarrollo 368

165 Número de parques construidos y mejorados

Estado: Vigente Medido por Entidad SI
Periodicidad: Al final del periodo Incluido en Acto Administrativo SI
Tipo Agregación: Agrega

AVANCE TOTAL DEL INDICADOR			
Vigencia	En la Vigencia	Transcurrido	Acumulado en PDD
2017	0.00%	73.21%	23.23%

Año	Programación Inicial	Programación	Ejecución Vigencia	Avance	
				De la Vigencia	Transcurrido del Plan
2016	23.00	0.00	0.00	0.00%	
2017	12.00	112.00	0.00	0.00%	73.21%
2018	11.00	236.00	0.00	0.00%	
2019	11.00	5.00	0.00	0.00%	
2020	7.00	0.00	0.00	0.00%	
TOTAL	64.00	353.00	0.00	0.00%	23.23%

Suma

AVANCES DE LA ENTIDAD FRENTE AL INDICADOR				
Ponderación frente al indicador	Vigencia	En la Vigencia	Transcurrido	Acumulado en PDD
100.00%	2017	0.00%	73.21%	23.23%

Programa / Proyecto Prioritario /Meta Plan de Desarrollo	2016			2017			2018			2019			2020			TOTAL		
	Programado	Ejecutado	%	Programado	Ejecutado	%	Programado	Ejecutado	%	Programado	Ejecutado	%	Programado	Ejecutado	%	Programado	Ejecutado	%
140 Recuperación del patrimonio material de la ciudad	\$9,581	\$8,740	91.22	\$16,653	\$8,179	49.12	\$21,255	\$0	0.00	\$11,365	\$0	0.00	\$10,258	\$0	0.00	\$69,112	\$16,919	24.48

363 1.009 Bienes de Interés Cultural (BIC) intervenidos	\$8,726	\$7,938	90.97	\$14,664	\$6,309	43.02	\$19,058	\$0	0.00	\$8,813	\$0	0.00	\$8,616	\$0	0.00	\$59,877	\$14,247	23.79
---	---------	---------	-------	----------	---------	-------	----------	-----	------	---------	-----	------	---------	-----	------	----------	----------	-------

Incluida en el Acuerdo 645 de 2016: SI

Entidad(es) que aporta(n) a la meta Plan de Desarrollo:

213 IDPC,

Retrasos y soluciones

Fecha último reporte 30/06/2017

Avances y/o logros

IDPC -reporta avance de esta meta en el 2017 es de 203 bienes inmuebles intervenidos, a través de su programa "El Patrimonio se Luce", el cual ha promovido la conservación y la sostenibilidad del Patrimonio con intervenciones integrales en el espacio público en las fachadas.

Se realizó una jornada denominada " Dia global de la comunidad Citibank" con apoyo de siete empresas privadas y la participación de 2.500 voluntarios. Se han enlucido fachadas de los barrios: La Concordia, Las Aguas y La Catedral.

Beneficios

Fortalecer la infraestructura cultural, patrimonial, recreativa y deportiva de la ciudad, con el fin de que más ciudadanos accedan y disfruten de la oferta de bienes y servicios del sector

Indicador(es) de la Meta Plan de Desarrollo 363

166 Número de bienes de interés cultural (BIC) intervenidos

Estado: Vigente Medido por Entidad SI
Periodicidad: Trimestral Incluido en Acto Administrativo SI
Tipo Agregación: Agrega

AVANCE TOTAL DEL INDICADOR			
Vigencia	En la Vigencia	Transcurrido	Acumulado en PDD
2017	52.49%	96.14%	40.68%

213 Instituto Distrital del Patrimonio Cultural

Suma

AVANCES DE LA ENTIDAD FRENTE AL INDICADOR				
Ponderación frente al indicador	Vigencia	En la Vigencia	Transcurrido	Acumulado en PDD
100.00%	2017	52.49%	96.14%	40.68%

Año	Programación Inicial	Programación	Ejecución Vigencia	Avance	
				De la Vigencia	Transcurrido del Plan
2016	36.00	36.00	36.00	100.00%	
2017	173.00	391.00	205.25	52.49%	96.14%
2018	170.00	168.00	0.00	0.00%	
2019	252.00	251.00	0.00	0.00%	
2020	378.00	163.00	0.00	0.00%	
TOTAL	1,009.00	1,009.00	241.25	al Plan de Desarrollo	40.68%

364 Formular el Plan Especial de Manejo y Protección del Centro	\$856	\$802	93.79	\$1,989	\$1,870	94.02	\$2,197	\$0	0.00	\$2,552	\$0	0.00	\$1,642	\$0	0.00	\$9,235	\$2,673	28.94
---	-------	-------	-------	---------	---------	-------	---------	-----	------	---------	-----	------	---------	-----	------	---------	---------	-------

Incluida en el Acuerdo 645 de 2016: SI

Entidad(es) que aporta(n) a la meta Plan de Desarrollo:

213 IDPC,

Retrasos y soluciones

Fecha último reporte 30/06/2017

Avances y/o logros

IDPC completó la caracterización de los bienes muebles en iglesias y se continúa con la recolección de información en trabajo de campo para bibliotecas, archivos, y otras entidades. Así mismo se elaboró el documento diagnóstico se completó en los siguientes componentes: Socioeconómico y Jurídico, Institucional y Financiero y un avance del 85% en el componente físico espacial.

Beneficios

Programa / Proyecto Prioritario /Meta Plan de Desarrollo	2016			2017			2018			2019			2020			TOTAL		
	Programado	Ejecutado	%	Programado	Ejecutado	%	Programado	Ejecutado	%	Programado	Ejecutado	%	Programado	Ejecutado	%	Programado	Ejecutado	%

213 IDPC,

Indicador(es) de la Meta Plan de Desarrollo 364

167 Número de Planes Especiales de Manejo y Protección del centro formulados

Estado: Vigente Medido por Entidad SI
Periodicidad: Trimestral Incluido en Acto Administrativo SI
Tipo Agregación: Agrega

AVANCE TOTAL DEL INDICADOR			
Vigencia	En la Vigencia	Transcurrido	Acumulado en PDD
2017	52.50%	100.00%	60.00%

Año	Programación Inicial	Programación	Ejecución Vigencia	Avance	
				De la Vigencia	Transcurrido del Plan
2016	0.20	0.20	0.20	100.00%	
2017	0.20	0.40	0.21	52.50%	100.00%
2018	0.30	0.30	0.00	0.00%	
2019	0.20	0.10	0.00	0.00%	
2020	0.10	0.00	0.00	0.00%	
TOTAL	1.00	1.00	0.41	60.00%	

Suma

AVANCES DE LA ENTIDAD FRENTE AL INDICADOR				
Ponderación frente al indicador	Vigencia	En la Vigencia	Transcurrido	Acumulado en PDD
100.00%	2017	52.50%	100.00%	60.00%

142	Sendero panorámico de los cerros orientales	\$368	\$246	66.98	\$0	\$0	0.00	\$35,000	\$0	0.00	\$80,450	\$0	0.00	\$23,372	\$0	0.00	\$139,190	\$246	0.18
-----	---	-------	-------	-------	-----	-----	------	----------	-----	------	----------	-----	------	----------	-----	------	-----------	-------	------

258	250.000 ciudadanos que recorren el sendero panorámico y los cerros orientales	\$368	\$246	66.98	\$0	\$0	0.00	\$0	\$0	0.00	\$450	\$0	0.00	\$300	\$0	0.00	\$1,118	\$246	22.04
-----	---	-------	-------	-------	-----	-----	------	-----	-----	------	-------	-----	------	-------	-----	------	---------	-------	-------

Incluida en el Acuerdo 645 de 2016: SI

Entidad(es) que aporta(n) a la meta Plan de Desarrollo:

126 SDA,

Retrasos y soluciones

Fecha último reporte 31/03/2017

Avances y/o logros

No se reporta ningun logro en el primer trimestre del 2017, con relacion a esta meta por parte de la Secretaria Distrital de Ambiente.

Beneficios

Indicador(es) de la Meta Plan de Desarrollo 258

168 Número de ciudadanos que recorren el sendero panorámico y los cerros orientales

Estado: Vigente Medido por Entidad SI
Periodicidad: Trimestral Incluido en Acto Administrativo SI
Tipo Agregación: Agrega

AVANCE TOTAL DEL INDICADOR			
Vigencia	En la Vigencia	Transcurrido	Acumulado en PDD
2017	0.00%	100.00%	11.52%

126	Secretaría Distrital de Ambiente																		
-----	----------------------------------	--	--	--	--	--	--	--	--	--	--	--	--	--	--	--	--	--	--

Suma

Programa / Proyecto Prioritario /Meta Plan de Desarrollo	2016			2017			2018			2019			2020			TOTAL		
	Programado	Ejecutado	%	Programado	Ejecutado	%	Programado	Ejecutado	%	Programado	Ejecutado	%	Programado	Ejecutado	%	Programado	Ejecutado	%

126 SDA,

Año	Programación Inicial	Programación	Ejecución Vigencia	Avance	
				De la Vigencia	Transcurrido del Plan
2016	10,000.00	28,812.00	28,812.00	100.00%	
2017	65,000.00	0.00	0.00	0.00%	100.00%
2018	75,000.00	90,594.00	0.00	0.00%	
2019	75,000.00	90,594.00	0.00	0.00%	
2020	25,000.00	40,000.00	0.00	0.00%	
TOTAL	250,000.00	250,000.00	28,812.00		11.52%

AVANCES DE LA ENTIDAD FRENTE AL INDICADOR				
Ponderación frente al indicador	Vigencia	En la Vigencia	Transcurrido	Acumulado en PDD
100.00%	2017	0.00%	100.00%	11.52%

262 Adecuar 15 km del sendero panorámico de los cerros orientales	\$0	\$0	0.00	\$0	\$0	0.00	\$35,000	\$0	0.00	\$80,000	\$0	0.00	\$23,072	\$0	0.00	\$138,072	\$0	0.00
---	-----	-----	------	-----	-----	------	----------	-----	------	----------	-----	------	----------	-----	------	-----------	-----	------

Incluida en el Acuerdo 645 de 2016: SI

Entidad(es) que aporta(n) a la meta Plan de Desarrollo:

126 SDA,

Retrasos y soluciones

Fecha último reporte 31/03/2017

Avances y/o logros

No se reporta ningun logro en el primer trimestre del 2017, con relacion a esta meta por parte de la Secretaria Distrital de Ambiente.

Beneficios

Indicador(es) de la Meta Plan de Desarrollo 262

169 Número de km del sendero panorámico adecuados

Estado: Vigente Medido por Entidad SI
Periodicidad: Trimestral Incluido en Acto Administrativo SI
Tipo Agregación: Agrega

AVANCE TOTAL DEL INDICADOR			
Vigencia	En la Vigencia	Transcurrido	Acumulado en PDD
2017	0.00%	0.00%	0.00%

Año	Programación Inicial	Programación	Ejecución Vigencia	Avance	
				De la Vigencia	Transcurrido del Plan
2016	0.10	0.00	0.00	0.00%	
2017	0.30	0.00	0.00	0.00%	0.00%
2018	6.60	0.00	0.00	0.00%	
2019	7.00	10.00	0.00	0.00%	
2020	1.00	5.00	0.00	0.00%	
TOTAL	15.00	15.00	0.00		0.00%

Suma

AVANCES DE LA ENTIDAD FRENTE AL INDICADOR				
Ponderación frente al indicador	Vigencia	En la Vigencia	Transcurrido	Acumulado en PDD
100.00%	2017	0.00%	0.00%	0.00%

CÁLCULO DEL PORCENTAJE DE AVANCE DE LOS INDICADORES SEGÚN TIPO DE ANUALIZACIÓN

SUMA

A la vigencia	Ejecutado vigencia / Programado Vigencia
Al transcurrido del Plan	Suma Ejecutado a la Vigencia del Informe / Suma Programado a la Vigencia del Informe
Plan de Desarrollo	Suma Ejecutado a la Vigencia del Informe / Total Programado para el Plan

CONSTANTE

La ejecución es independiente en cada vigencia

A la vigencia	Ejecutado Vigencia / Programado Vigencia
Al transcurrido del Plan	Promedio Ejecutado de los años programados a la vigencia seleccionada / Promedio Programado a la Vigencia Seleccionada
Plan de Desarrollo	Promedio Ejecutado de los años programados / Promedio Años Programados del Plan

CRECIENTE SIN LÍNEA BASE

La ejecución, es el último valor reportado por la entidad sin importar la vigencia

A la vigencia	Última Ejecución a la Vigencia del Informe / Programado Vigencia
Al transcurrido del Plan	Última ejecución a la Vigencia del Informe / Programado Vigencia del Informe
Plan de Desarrollo	Última ejecución del Plan / Programado para el Plan

CRECIENTE CON LÍNEA BASE

La ejecución, es el último valor reportado por la entidad sin importar la vigencia

La línea base debe ser menor o igual al valor de la primera vigencia programada. En caso de ser mayor, el resultado será cero.

Si el resultado del cálculo es negativo el porcentaje de avance se colocará en 0

A la vigencia	$(\text{Ejecutado Vigencia} - \text{Ejecutado Vigencia Anterior}) / (\text{Programado Vigencia} - \text{Ejecutado Vigencia Anterior})$ Para la primer vigencia, el ejecutado vigencia anterior es la línea base Si el programado es igual a la línea base y el ejecutado es superior a lo programado: $(\text{Ejecutado Vigencia} - \text{Línea base}) / (\text{Programado para el Plan} - \text{línea base})$
Al transcurrido del Plan	$(\text{Última Ejecución a la Vigencia del Informe} - \text{línea base}) / (\text{Programado en la Vigencia del Informe} - \text{línea base})$ Si el programado es igual a la línea base y el ejecutado es superior a lo programado: $(\text{Última Ejecución a la Vigencia del Informe} - \text{línea base}) / (\text{Programado para el Plan} - \text{línea base})$
Plan de Desarrollo	$(\text{Última Ejecución del Plan} - \text{línea base}) / (\text{Programado para el Plan} - \text{línea base})$

DECRECIENTE SIN LÍNEA BASE

La ejecución, es el último valor reportado por la entidad sin importar la vigencia

A la vigencia	Programado Vigencia / Última Ejecución a la Vigencia
Al transcurrido del Plan	Programado vigencia / Última Ejecución a la Vigencia del Informe
Plan de Desarrollo	Programado para el Plan / Última Ejecución

DECRECIENTE CON LÍNEA BASE





La ejecución, es el último valor reportado por la entidad sin importar la vigencia

La línea base debe ser mayor o igual al valor de la primera vigencia programada En caso de ser menor, el resultado será cero.

Si el resultado del cálculo es negativo el porcentaje de avance se colocará en 0

A la vigencia	$(\text{Ejecutado Vigencia Anterior} - \text{ejecutado vigencia}) / (\text{Ejecutado Vigencia Anterior} - \text{Programado Vigencia})$ Para la primer vigencia, el ejecutado vigencia anterior es línea base Si el programado es igual a la línea base y el ejecutado es superior a lo programado: $(\text{Ejecutado Vigencia} - \text{línea base}) / (\text{línea base} - \text{Programado para el Plan})$
Al transcurrido del Plan	$(\text{línea base} - \text{Última Ejecución a la Vigencia del Informe}) / (\text{línea base} - \text{Programado en la Vigencia del Informe})$ Si el programado es igual a la línea base y el ejecutado es superior a lo programado: $(\text{Última ejecución a la Vigencia del informe} - \text{línea base}) / (\text{línea base} - \text{Programado para el Plan})$
Plan de Desarrollo	$(\text{línea base} - \text{Última ejecución del Plan}) / (\text{línea base} - \text{Programado para el Plan})$

RANGOS DEL AVANCE DE LOS INDICADORES

 <= 40%  > 40% y <= 70  > 70% y <= 90  > 90